

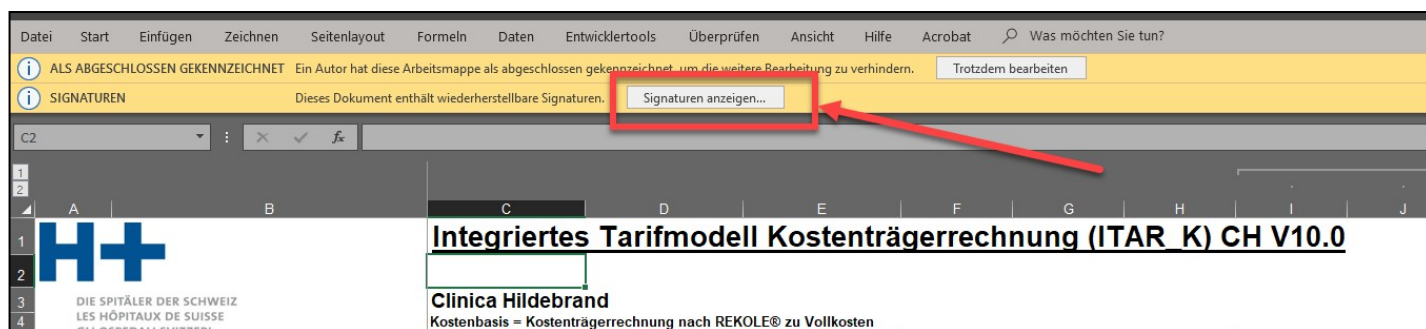
Percorso da seguire per la verifica del certificato ITAR_K®

A partire dalla versione 10.0, il rilevamento dei dati definito e ufficiale ITAR_K® (*ITAR_K incl. benchmarking*) viene firmato automaticamente per via elettronica per mezzo di un certificato. Questa misura è stata implementata al fine di aumentare la fiducia tra i partner tariffari nel quadro della definizione di costi pertinenti per il benchmarking tariffario. La firma elettronica dell'esportazione ITAR_K® attesta che proviene direttamente dalla piattaforma ITAR_K®.

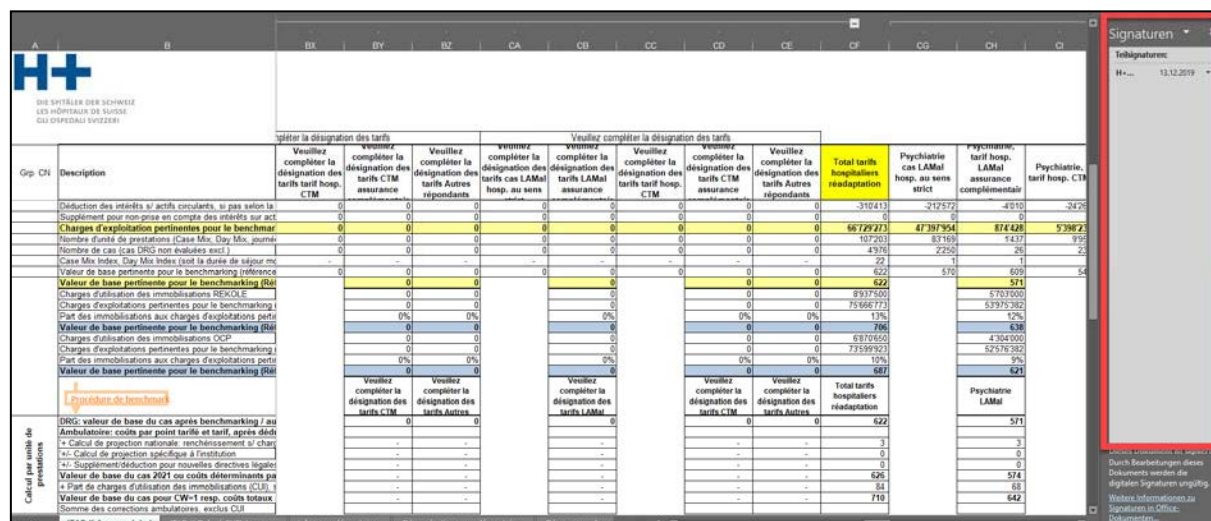
Questo documento presenta il percorso da seguire per verificare la validità del certificato ed è disponibile a tutti i partner tariffari.

Percorso da seguire:

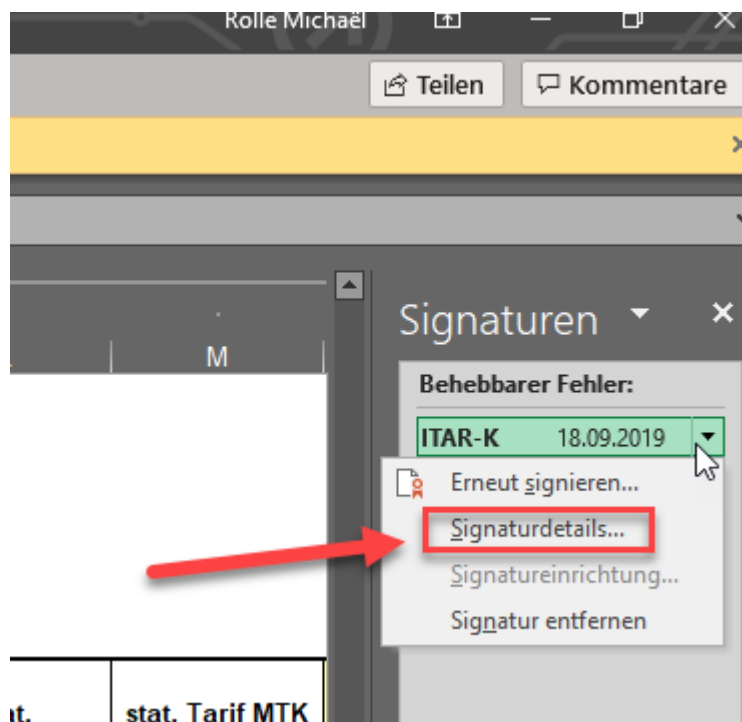
1) Al momento dell'apertura del documento compare una nota che indica l'esistenza di una firma su tale documento. Cliccare sul pulsante «Visualizzare le firme»



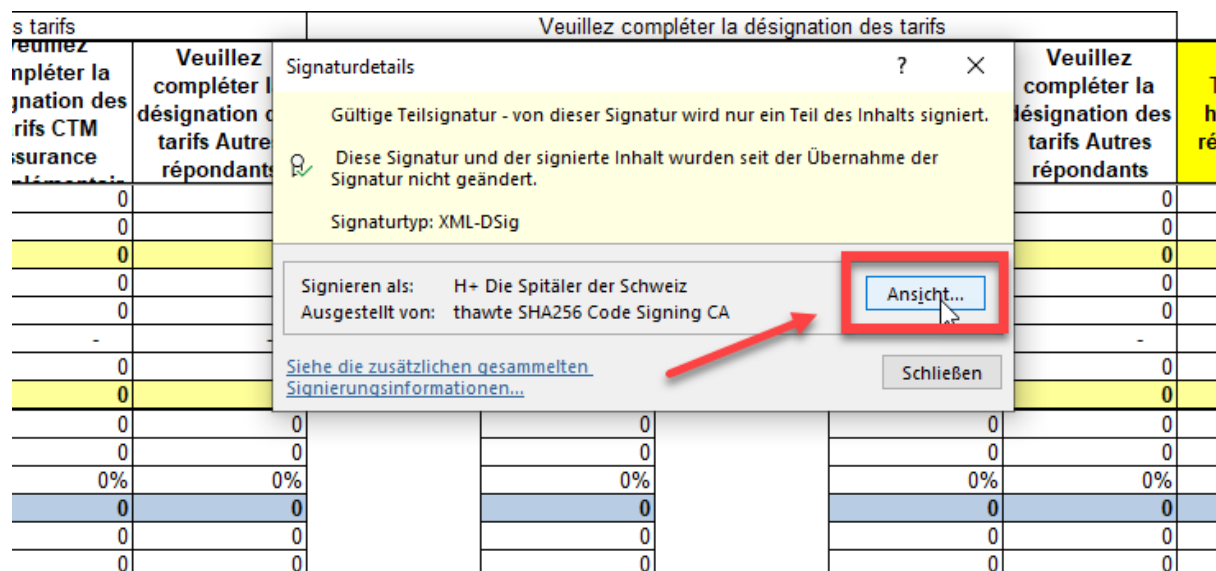
2) Si apre una finestra nella parte destra del documento, nella quale sono presenti le firme esistenti.



3) Selezionare l'opzione «Dettagli della firma»



4) Si apre una nuova finestra che visualizza i dettagli della firma.



La scheda presenta i dettagli del certificato elettronico, così come la sua data di validità.

Signaturdetails

Gültige Teilsignatur - von dieser Signatur wird nur ein Teil des Inhalts signiert.

Zertifikat

Allgemein Details Zertifizierungspfad

Zertifikatsinformationen

Dieses Zertifikat ist für folgende Zwecke beabsichtigt:

- Garantiert, dass die Software von einem Software-Herausgeber stammt
- Schützt die Software vor Änderungen nach der Veröffentlichung

* Weitere Infos finden Sie in den Angaben der Zertifizierungsstelle.

Ausgestellt für: H+ Die Spitäler der Schweiz

Ausgestellt von: thawte SHA256 Code Signing CA

Gültig ab 10.12.2019 **bis** 10.12.2022

Ausstellererklärung

OK