

# La place du secteur hospitalier dans l'économie suisse

Une étude réalisée sur demande de  
H+, Les Hôpitaux de Suisses  
Bâle, février 2007

Thomas Schoder, Membre de la Direction, Directeur des études de secteur  
Michael Grass, Senior Economist  
Nina Ryser, Economist

**BAK**

Basel Economics

[www.bakbasel.com](http://www.bakbasel.com)

# La place du Secteur hospitalier dans l'économie suisse, conclusion

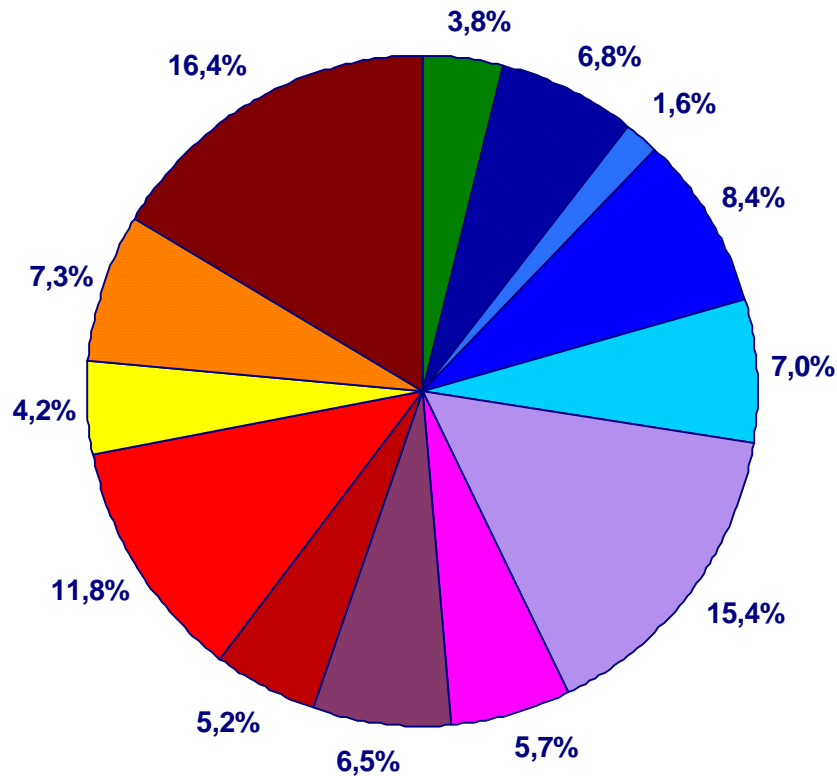
---

## Le Secteur hospitalier en Suisse

- ... c'est 177.100 emplois directs, ou 4% de la population active en Suisse,
- ... a une grande importance pour notre économie nationale en tant que lieu de formation de quelque 11'400 médecins et universitaires, membres du personnel soignant et professions d'autres disciplines médicales, ainsi que collaborateurs de l'administration, du service technique, de transport et de la conciergerie,
- ... c'est une valeur ajoutée de 9,9 milliards de CHF,
- ... c'est 12 milliards de CHF versés chaque année en salaires,
- ... c'est une demande de marchandises et services de 6,8 milliards de CHF. Cette demande génère à son tour une valeur ajoutée d'environ 3,8 milliards de CHF et assure l'activité professionnelle de 32.000 personnes supplémentaires.

# Le secteur hospitalier, un employeur important

répartition des actifs par secteur d'activité (en pourcentage de l'activité économique), 2005



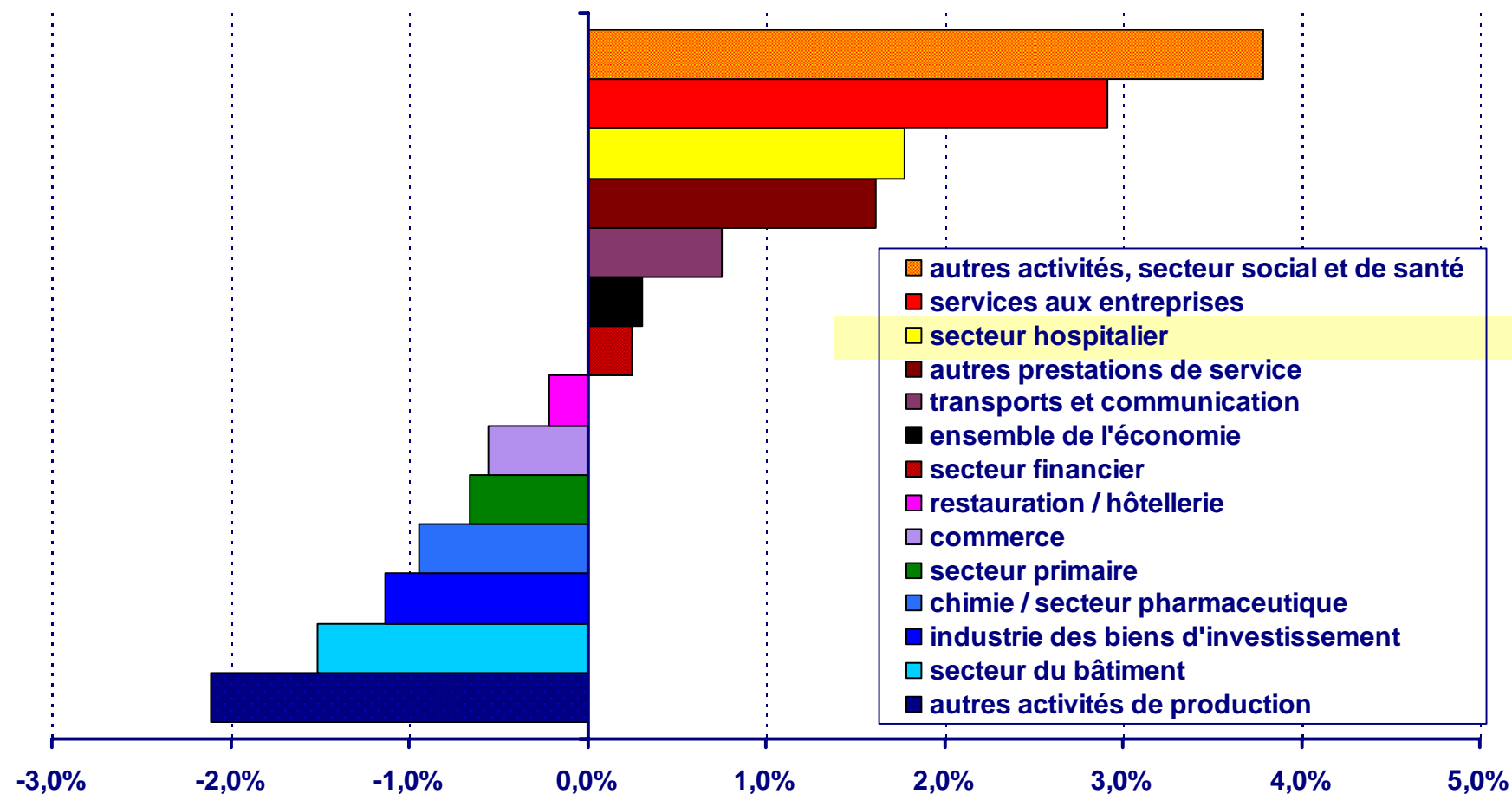
- secteur primaire
- autres activités de production
- chimie/secteur pharmaceutique
- industrie des biens d'investissement
- secteur du bâtiment
- commerce
- restauration / hôtellerie
- transports et communication
- secteur financier
- services aux entreprises
- secteur hospitalier
- autres activités, secteur social et de la santé
- autres prestations de service

**économie suisse, total :**  
**4,2 millions d'actifs**

**secteur hospitalier suisse :**  
**177.100 actifs**

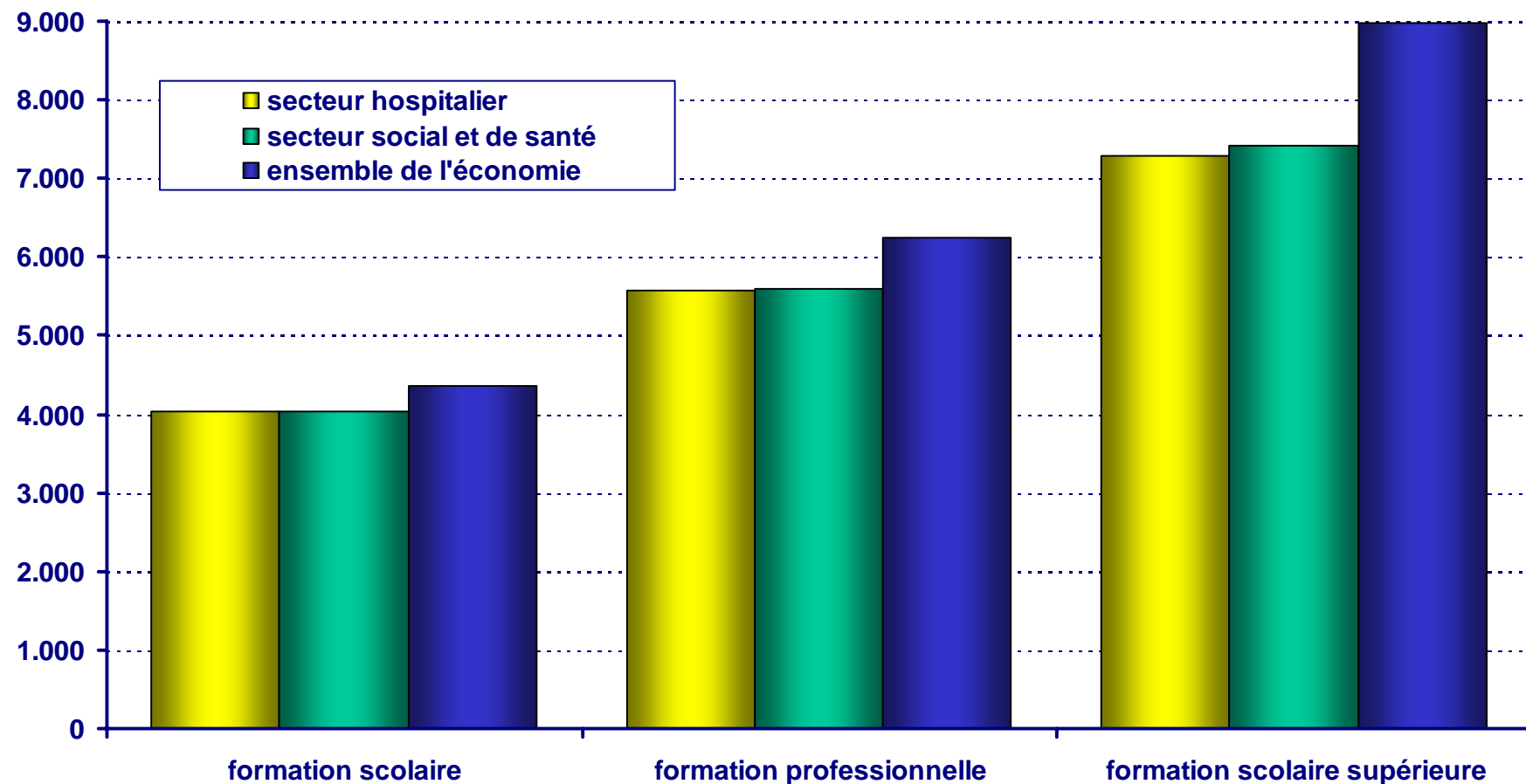
# Évolution du marché du travail en Suisse

augmentation moyenne annuelle du nombre des actifs 1990-2005



# Salaires moyens en fonction du niveau de qualification

en CHF par mois, 2002

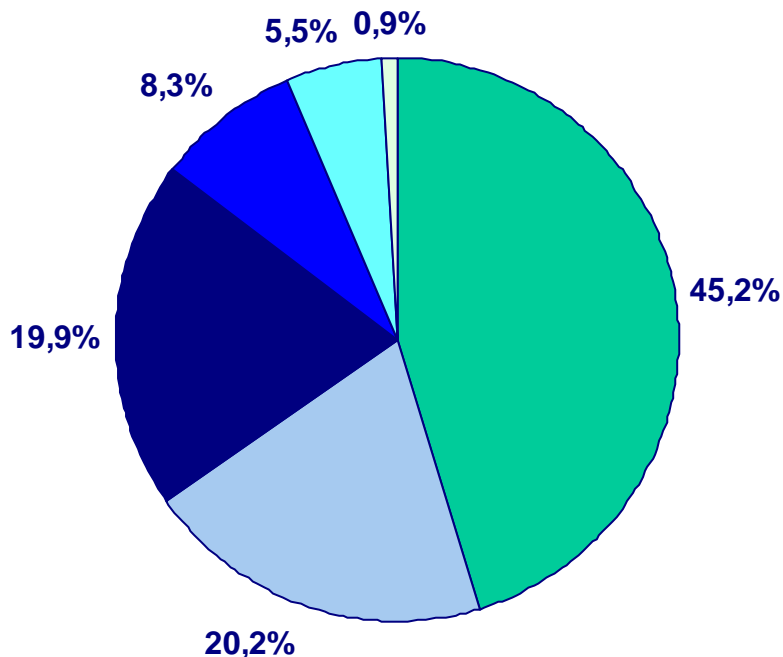


# Les hôpitaux et cliniques suisses, entreprises formatrices

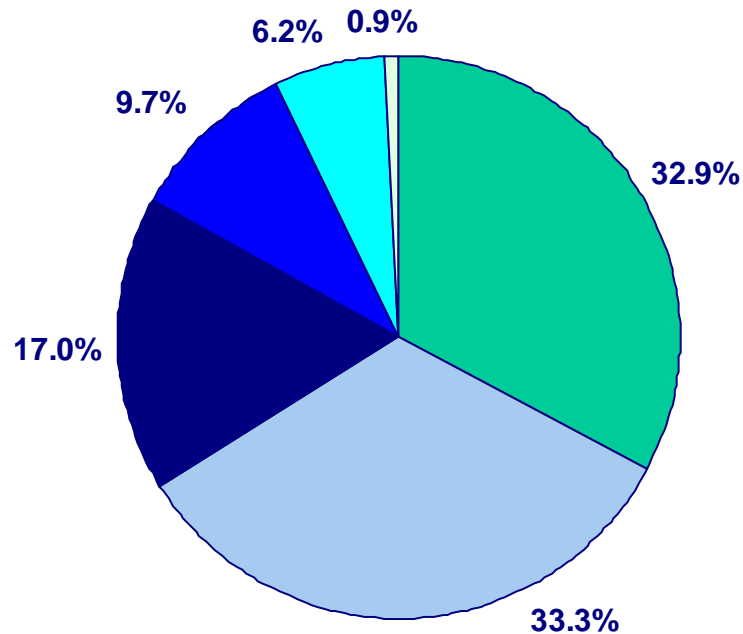
répartition des postes de formation professionnelle par secteur d'activité

- soins à la personne
- autres domaines médicaux
- administration
- médecin et autres diplômés universitaires
- économie, transport, services logistiques
- service technique

Postes de formation professionnelle, 2000 : 12.600

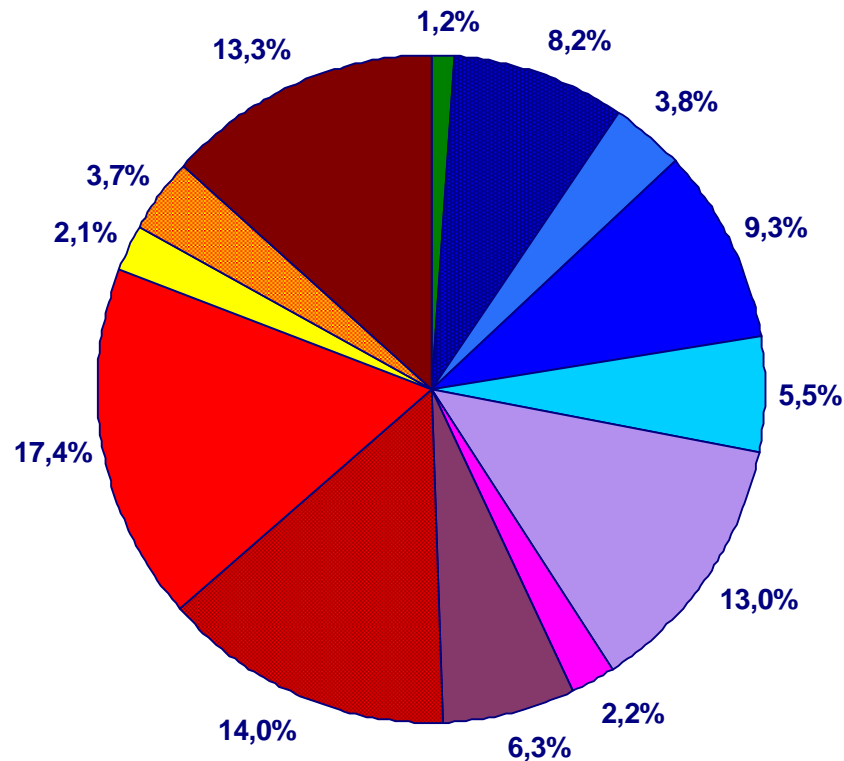


Postes de formation professionnelle, 2005 : 11.400



# Le secteur hospitalier, un facteur économique

création directe et nominale de valeur ajoutée de différents secteurs, rapportée au PIB 2005



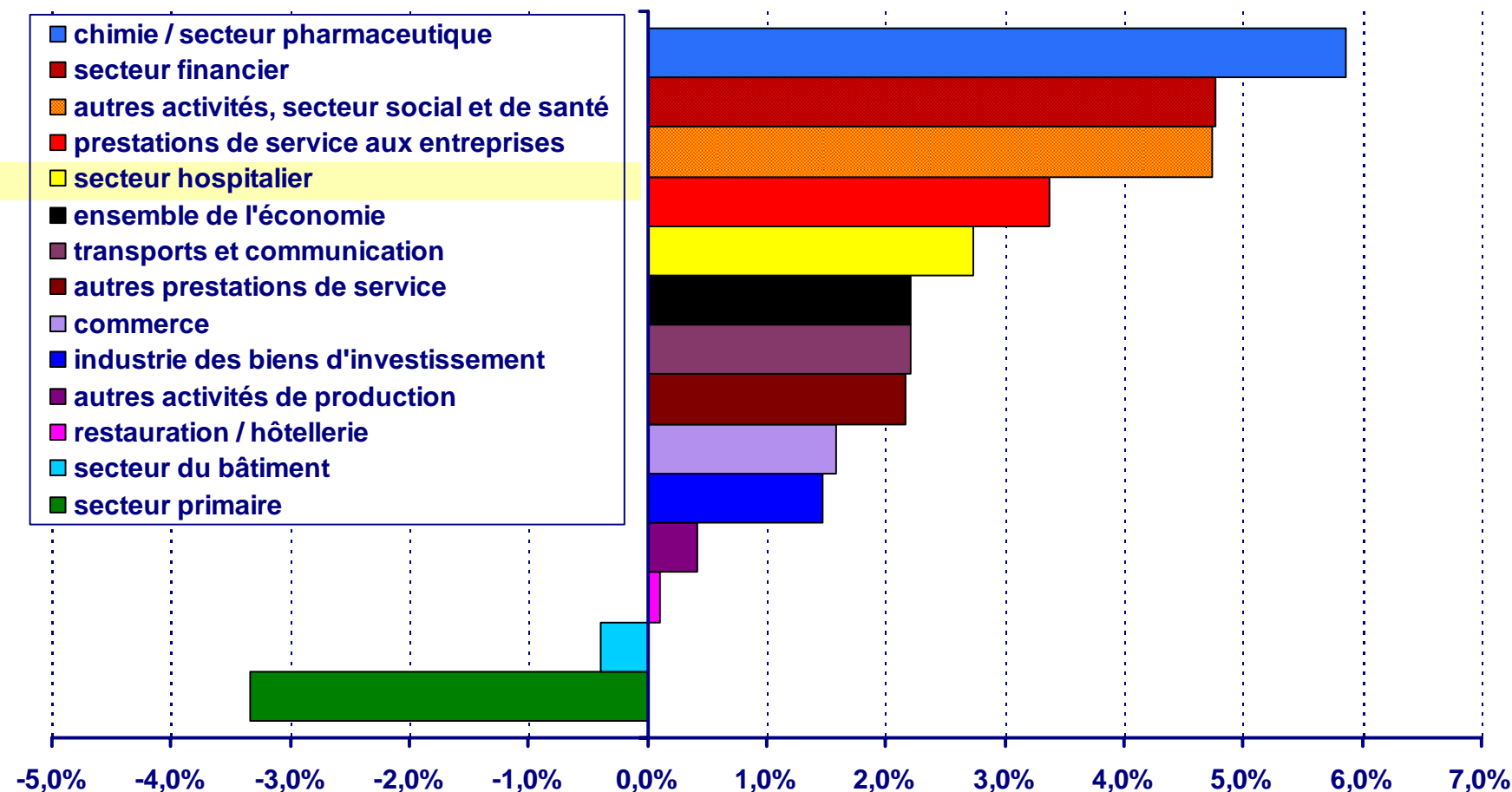
- secteur primaire
- autres activités de production
- chimie / secteur pharmaceutique
- industrie des biens d'investissement
- secteur du bâtiment
- commerce
- restauration / hôtellerie
- transports et communication
- secteur financier
- services aux entreprises
- secteur hospitalier
- autres activités, secteur social et de santé
- autres prestations de service

**Produit intérieur brut de la Suisse :  
455,6 milliards de CHF**

**Création directe de valeur ajoutée,  
secteur hospitalier suisse :  
9,9 milliards de CHF**

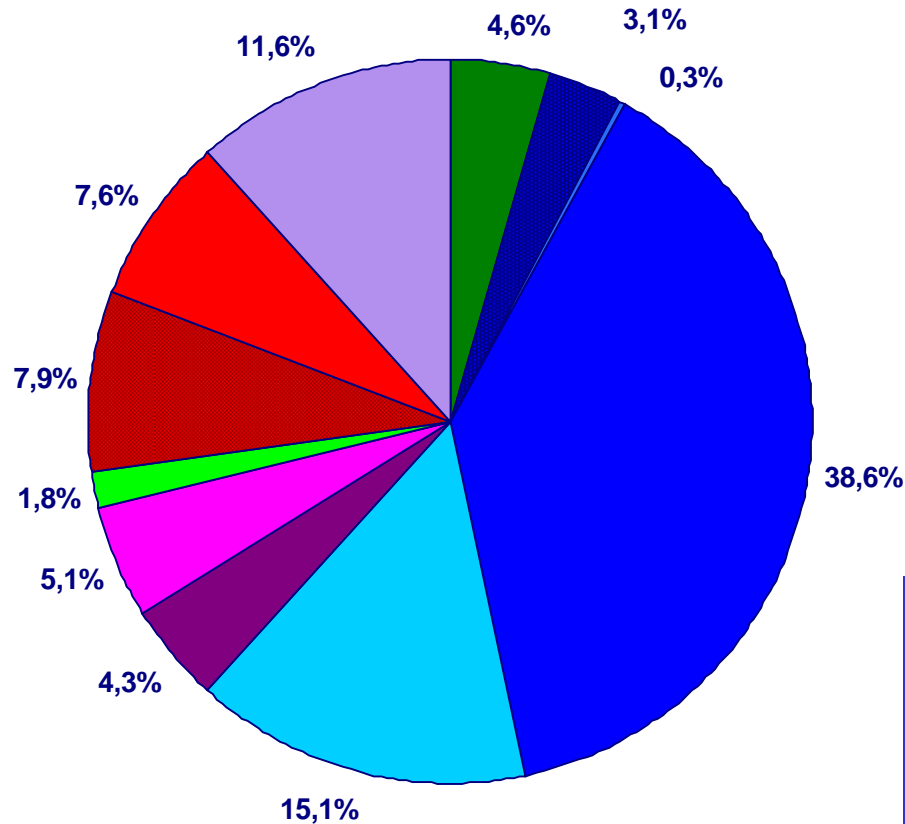
# Évolution de la création directe de valeur ajoutée en Suisse

création de valeur ajoutée directe et nominale, croissance moyenne annuelle, 1990-2005



# Le secteur hospitalier, un secteur créateur de demande

Dépenses consacrées par le secteur pour l'achat de biens et services, 2005



- denrées alimentaires
- énergie, eau
- élimination des déchets
- équipement médical
- investissements et loyers
- produits textiles, nettoyage, lavage
- assurances, taxes, frais divers
- capital
- entretien et réparations
- matériel de bureau et commissions
- services médicaux

**Budget des hôpitaux et cliniques suisses consacré à l'achat de biens et services : 6,8 milliards de CHF**

**→ Ce budget est créateur de :  
3,8 milliards de CHF de valeur ajoutée  
32.000 emplois**

# Résumé

Participation effective du secteur hospitalier à l'activité macro-économique en Suisse  
Part de l'activité économique totale, niveaux absolus, 2005

